ESCALIA
Et par trinn opp
escalia.no →

4 Pilar
10 Tokyo
12 Trapp mellom vegger
14 Osaka
18 Vigo
22 Zaragoza
26 Salamanca
28 Sydney
30 Lugo
34 Bilbao
36 Samba
38 Amsterdam
40 Ascot
42 Lausanne
44 Montreux

48 Kundecase
50 Besøk en butikk
51 Historie
52 Bærekraft
54 Personlige tilpasninger
60 Viktig å merke seg
61 Mål og dimensjoner
62 Oversikt

# ET PAR TRINN OPP

En trapp er en viktig forlengelse av boligens arkitektur. Escalia-trappene kler både myke og stramme omgivelser, og oppleves som skulpturelle blikkfang i rommet. Velg samme type treslag på trapp og møbler for et harmonisk og helhetlig uttrykk, eller kombiner ulike finisher og skap spennende kontraster.

Escalia har 13 tidløse modeller – fra klassiske trapper til mer moderne og minimalistiske løsninger. Trappene er utformet i naturlige trematerialer med innslag av glass og stål, forankret i god design og godt håndverk. Hver enkelt trapp er tuftet på over 80 års erfaring i bransjen. Slik blir sluttproduktet noe vi kan stå inne for, mens du får en trapp i en klasse for seg.

# PILAR

Pilar er en moderne tolkning av tradisjonelle håndverksteknikker i eik. Med en enkel, skandinavisk estetikk er trappen et slitesterkt produkt, både visuelt og i bruk. Uten synlige beslag, skruer og hull har trappen en fin, estetisk ro, med stående pilarer som bærende element – derav navnet. Pilar er designet av Andreas Engesvik, en av Norges fremste formgivere.

Pilar er laget i taktil og slitesterk eik, et treverk som tåler hard bruk. Trappen har store, brede bord i trinn og håndlist, og helheten oppleves raus og eksklusiv. Pilar fås i to varianter – tett og transparent. Den kan også leveres med strukturglass i gelenderet.



↑ Pilar tett • Eik mattlakk natur

↑ Pilar transparent • Eik mattlakk natur

↑ Retur i strukturglass

↑ Andreas Engesvik



→ Pilar vist med malt gelender i Lys gyllenbrun.

Escalia Pilar

Escalia Tokyo

# TOKYO

← Tokyo vist i eik helstav mattlakk natur med glass innfelt i håndlist og trinn.

Tokyo er inspirert av japansk estetikk, et uttrykk med tett slektskap til det skandinaviske. Det stramme formspråket trekker vakre linjer i rommet, hvor naturlige materialer i heltre setter en tidløs tone som kler lyse, minimalistiske interiører. Tokyo er en av våre mest populære modeller, et solid og sikkert valg.

# Trapp mellom vegger

Med Escalia kan du få trapper levert og montert mellom vegger. Her er Tokyo vist med rette trinn i eik helstav mattlakk natur. Løsningen kan også leveres med skråstilte trinn.



↑ Tokyo leveres med aluminiumslist langs gulvet i returgelenderet.



↑ Trappemodellen kan også leveres med trelist.

# OSAKA

Osaka er en tidløs og minimalistisk trapp, tydelig og diskré på samme tid. Med tette trinn i tre er den et solid og formsikkert bindeledd mellom etasjene. Glass i gelenderet åpner opp for både sikt og dagslys, og gir en lett og luftig finish. Osaka er en av våre mest populære modeller.

→ Osaka vist i eik snøhvit. Glasset i gelenderet er festet med bolter.

Escalia Osaka

← Belysning fremhever trappen og skaper en lun atmosfære i rommet. På Osaka kan belysning leveres oppå selve trinnet.



# VIGO

← Vigo vist i eik hvit lasur med z-trinn og glass innfelt i håndlist og trinn.

Vigo er en trapp forankret i godt håndverk, med behagelige z-trinn og sofistikerte detaljer. Glasset i gelenderet er innfelt i håndlist og trinn, en utforming som gjør trappen både tett og åpen – en solid konstruksjon, som likevel oppleves lett i rommet. Vigo er en av våre bestselgere.

↑ Rette håndlister uten bue gir Vigo et særegent og svært delikat uttrykk.

Escalia Zaragoza

# ZARAGOZA

← Zaragoza vist i lakkert eik helstav med z-trinn og smale glassfelt i gelenderet.

Zaragoza er en moderne trapp, hvor ergonomi og estetikk flyter nydelig over i hverandre. Z-trinnene gir ekstra god plass til foten, samtidig som den utradisjonelle vinkelen er et spennende element i rommet. Smale glassfelt i gelenderet gir en visuelt behagelig rytme, samtidig som dagslyset ivaretas.

↑ Returgelenderet på Zaragoza leveres med aluminiumslist, men kan også fås med list i tre.



# SALAMANCA

Salamanca er en minimalistisk trapp, godt egnet for lette, skandinaviske interiører. De tette z-trinnene gir modellen et diskré særpreg, som kommer til sin rett i lyse, nedstrippede omgivelser. Det solide treverket uttrykker sikkerhet og stødighet, samtidig som helheten oppleves lett og harmonisk.

→ Salamanca vist i ask hvit lasur med z-trinn og glass festet med bolter. Rekkverket i andre etasje er også festet med bolter – et tilvalg som kan leveres så lenge det er festemuligheter i bjelkelaget.

Escalia Salamanca

Escalia Sydney

# SYDNEY

Escalia Sydney

← Sydney vist i eik matt-lakk med spiler i børstet stål og hvite vanger.

Sydney er en trapp med et åpent og luftig design. Med slanke spiler i børstet stål bindes komponentene i massivt treverk sammen i et moderne og lett uttrykk. Modellen er strippet ned til et minimum av materialer – et godt eksempel på at summen blir større enn delene. Trappen kan også leveres med tette trinn.

# LUGO

En tydelig håndlist er Lugos bærende element. Den grafiske, sammenhengende linjen tegner opp en vakker vinkel i rommet, med nette spiler i børstet stål som et kledelig kompliment til den stramme profilen. Trinn i tre luner helheten og gjør Lugo til et vakkert blikkfang.

→ Lugo vist i eik mattlakk og sort med sorte spiler i børstet stål. Sorte spiler i børstet stål er tilvalg.

Escalia Lugo

↑ Grå stålspiler

↑ Sorte stålspiler

Grå stålspiler er standard på Lugo. Som tilvalg kan du velge sorte stålspiler. Velger du spiler i sort blir øvrige detaljer som håndlistholder, også levert i sort. Slik at du får et helhetlig uttrykk.

← Lugo vist som åpen trapp i mørk grå med trinn i eik hvit lasur. Grå spiler i børstet stål.

# BILBAO

Bilbao er et stramt og minimalistisk design, som leker med de visuelle tyngdepunktene man forventer av en trapp. Trinnene er festet i håndlisten med slanke stålspiler, og svever tilsynelatende fritt i rommet. Modellen oppleves lett, selv med trinn i mørke toner. Håndlist i samme farge som veggen underbygger det luftige uttrykket.

→ Bilbao vist i hvit med trinn i ask værbitt grå og spiler i børstet stål. Sorte spiler i børstet stål kan leveres som tilvalg

Escalia Bilbao

# SAMBA

→ Bilbao med sambatrinn vist i hvit med sambatrinn i eik mattlakk og spiler i børstet stål.

Bilbao med sambatrinn er en elegant og plasseffektiv løsning. Den smale utformingen gir maksimal utnyttelse av mindre rom, samtidig som det er god plass til føttene på hvert trinn. Vær oppmerksom på at en trapp med sambatrinn ikke kan føre til rom som er beregnet på alminnelig opphold.

NEW YORK

Escalia Amsterdam

# AMSTERDAM

← Amsterdam vist med trinn i ask helstav værbitt grå, spiler i børstet stål og resten i mørk grå.

Vindeltrappen Amsterdam er et vakkert møbel i seg selv. Trinnene som snor seg rundt midtsøylen gir modellen en skulpturell karakter, mens den kraftige stålkonstruksjonen i midten sikrer stabilitet. Trappen skiller mellom soner uten å stenge av, og egner seg særlig godt til store, åpne arealer.

# ASCOT

Selv om trappen er ny, fyller Ascot rommet med historie. Den herskapelige modellen er dekorert med vakre detaljer som vitner om førsteklasses håndverk, med en skulpturell stolpe som kronen på verket. Med trompetinngang får trappen et ekstra bredt inngangsparti, som underbygger det elegante uttrykket.

→ Ascot vist i hvit med trinn og stusstrinn i eik brunsvart, trompetinngang og ekstra tykke trinn.

Escalia Ascot

Escalia Lausanne



# LAUSANNE

← Lausanne vist i hvit med valnøtt toning på trinn i eik helstav.

Lausanne er en vellaget trapp med et rolig snev av luksus. Subtile utskjæringer i stolpen og på spilene luner omgivelsene og gir trappen særpreg. I kontrastmaterialer eller -farger fremheves dessuten trinnene som stikker ut over frivangen – et subtilt, men svært dekorativt designelement.

# MONTREUX

Montreux er klassisk i uttrykket, med delikate utskjæringer, en dekorativ stolpe og en sporfrest håndlist som er svært god å holde i. Trappens mange elegante detaljer gir et vakkert visuelt spill, som smitter over på omgivelsene – og som kan dempes eller fremheves, alt etter hvilke materialer og farger du velger.

→ Montreux vist i hvit med trinn og barnesikringslist i eik mattlakk.

Escalia Montreux

→ Montreux vist i mørk grå og eik hvit lasur.

↑ Montreux leveres med både åpne og tette trinn.

↑ Åpne trinn gir et lett og luftig uttrykk. På Montreux kan du velge profilert barnesikringslist.

# SKAPA ARKITEKTER

Vinteren 2022 flyttet arkitekt Peder Skavlan inn i egentegnet bolig på Vinderen i Oslo sammen med kjæresten Caroline og de to små barna deres. I oppholdsrommet troner trappen Pilar, tegnet av Andreas Engesvik for Escalia.

– Det er et utrolig flott møbel. Designet er veldig fint, med detaljer som en Hans J. Wegner-stol. Trappen har samme rammeverk som fasaden, de følger samme rytme. Det gir en fin ro og repetisjon, Pilar kler virkelig huset, sier Peder.

Tomannsboligen er bygget i samarbeid med Kenneth Hinkel, Peders kollega og partner i arkitektkontoret Skapa – som bor i den andre delen av huset sammen med sin familie. Med store vindusflater, rene linjer og utstrakt bruk av treverk føyer hjemmet seg inn i kontorets portefølje av moderne funkishus. Innvendig lunes det stramme uttrykket av sanselige materialer, med blant annet spisesone, kjøkken og vindussøyler i eik. Pilar i eik smelter dermed inn som en naturlig del av helheten.



– Det er nesten overraskende hvor bra den passer inn. Den er veldig fin å se på og dimensjonene er svært gode – den er god å gå i og håndløperne er gode å ta på. Så er det fint lys i den. Led-lys i trapp kan fort bli litt harry, men lysene her er lagt så nøysomt at det ser bare pent ut, sier Peder.

Han kaller trappen for «en pause i et hus», det eneste stedet hvor det ikke skjer mye annet samtidig. Desto viktigere er det at trappen sitter godt i et hjem, både funksjonelt og estetisk, ifølge arkitekten.

– Vi går mye opp og ned mellom etasjene. På veien får vi med oss alle detaljene, og vi oppdager stadig nye. Pilar er en veldig gjennomtenkt trapp, det merkes godt.

# SE FØR DU KJØPER

Besøk en av våre butikker og få et realistisk bilde av hvordan Escalia vil se ut i ditt hjem. Her kan du se trappene og selv oppleve hvordan de er å gå i.

Vi legger stor vekt på god service og rådgiving, så ta gjerne med deg tegninger og skisser slik at vi kan finne den beste trappeløsningen for deg.

Dersom du renoverer er det fint om du tar med et bilde av den eksisterende trappen og omgivelsene hvor den står i dag. Bygger du nytt, blir vi veldig glade for plantegninger av begge etasjer samt snittegning, slik at vi kan være sikre på at vi finner den ultimate løsningen til akkurat ditt hjem. Vi sørger også for måltaking og montering uansett hvor du bor i landet.

Våre butikker finner du i Oslo, Bergen, Stavanger, Trondheim, Egersund, Stryn, Gjøvik, Skien, Kristiansand, Tønsberg og Ålesund. I hver av butikkene finner du både Stryntrappa- og Escaliaserien utstilt. Alle butikkene har gratis parkering utenfor.

I vår butikk på Skøyen i Oslo kan du i tillegg ta en nærmere titt på ulike gulv og kjøkken. Gled deg til 1000 kvadratmeter med utstillinger og inspirasjon!

# SIDEN 1934

Vi har levert norskproduserte kvalitets-trapper fra fabrikken vår i Stryn siden 1934. Trappene våre er laget av naturlige og solide trematerialer, med vekt på god design og godt håndverk. Med Escalia tar vi et par trinn opp, og gir deg en trapp i en klasse for seg.

# BÆREKRAFT I HAGEN

FN har gitt verden en felles arbeidsplan for å utrydde fattigdom, bekjempe ulikheter og stoppe klimaendringer innen 2030. Vi skal bidra til at vi når FNs bærekraftmål, med særlig fokus på å stoppe klimaendringene, ansvarlig forbruk og produksjon, livet på land og likestilling mellom kjønnene – alle som jobber hos oss skal ha like muligheter uavhengig av kjønn, religion, legning og opprinnelse.

Trappene våre er hovedsakelig laget av tre. Bruk av treverk har liten negativ innvirkning på miljøet, så lenge det kommer fra en sertifisert- og bærekraftig forvaltet skog. Fra juni 2022 er alt av treverket vi bruker på fabrikken vår i Stryn fra leverandører med FSC- eller PEFC-sertifisering.

Vi jobber kontinuerlig med å unngå materialsvinn og unødvendig bruk av energi i produksjonen vår. Vi benytter ingen stoffer fra A20-listen, som er oversikten over de mest helse- og miljøfarlige kjemikaliene brukt i produksjon. På veien mot å redusere CO2-utslippene våre med 55 % innen 2030 fører vi CO2-regnskap for hele verdikjeden vår.

Og – når vi først har laget en trapp, så varer den lenge. Med riktig vedlikehold vil den være til glede for flere generasjoner.

# FÅ DIN DRØMMETRAPP

Escalia gir deg en rekke muligheter for utformingen av akkurat din trapp. Velg mellom ulike modeller, materialer, farger og kombinasjoner, og skap en trapp som kler arkitekturen og omgivelsene den skal stå i. Fremhev harmonier eller kontraster, og få en spesialtilpasset trapp med utsøkt kvalitet og førsteklasses finish.

**Valgmuligheter:**

1. Tresort
2. Overflate
3. Åpne eller tette trinn
4. Belysning
5. Returgelender
6. Flere valgmuligheter for Ascot, Lausanne og Montreux

## 1. Tresort

MATTLAKK

EIK | EIK HELSTAV | ASK | ASK HELSTAV | VALNØTT

# 2. Overflate

Mattlakk er standard på våre trapper. Alternativer er hvit toning på eik og ask, samt fargene hvit, klassisk hvit, lys grå, mørk grå eller sort på hele eller deler av trappen. Du kan også velge fargene lun beige, lys gyllenbrun eller mørk gyllenbrun. Du kan velge mellom ulike toninger, som innebærer at trinnene beises og lakkeres. Vi kan også levere klar-, hvitpigmentert- eller rustikk olje på trinn og håndlist.

## MATTLAKK NATUR

EIK | EIK HELSTAV | ASK | ASK HELSTAV | VALNØTT

## HVIT TONING

EIK HVIT LASUR | EIK HELSTAV HVIT LASUR | ASK HVIT LASUR | ASK HELSTAV HVIT LASUR | EIK SNØHVIT | EIK HELSTAV SNØHVIT

## TONING PÅ HARDTRE

Valnøtt og brunsvart leveres på eik. Værbitt grå leveres på ask.



VALNØTT | VALNØTT HELSTAV | BRUNSVART | BRUNSVART HELSTAV | VÆRBITT GRÅ | VÆRBITT GRÅ HELSTAV

## MALING



KLASSISK HVIT | HVIT | LYS GRÅ | MØRK GRÅ | SORT | LUN BEIGE | LYS GYLLENBRUN | MØRK GYLLENBRUN

# 3. Åpne eller tette trinn

Mange av våre modeller kan leveres med åpne eller tette trinn. Fordelen med åpne trinn er at det gir et luftigere preg enn en trapp med tette trinn. Fordelen med tette trinn er at det er enklere å bruke rommet under trappen til for eksempel oppbevaring. Pilar, Zaragoza, Tokyo, Vigo, Osaka og Salamanca leveres kun som tette trapper.

**Tette trinn**
En tett trapp har stusstrinn, som er de loddrette feltene mellom trinnene. Du kan velge stusstrinn i samme tresort og overflate som trinnene, eller malt som en kontrast.

**Åpne trinn**
Velger du åpne trinn, leveres trappen alltid med barnesikring slik at den er trygg. Du kan velge mellom barnesikringslister i samme tresort og overflate som trinnene, eller malt som en kontrast. Du kan også velge barnesikringslist i stål.

↑ Malte stusstrinn

↑ Stusstrinn i samme tresort som trinnene



↑ Barnesikringslist i tre

↑ Malt barnesikringslist

↑ Barnesikringslist i stål

# 4. Belysning

Belysning i trappen har flere fordeler. Det fremhever trappen, skaper atmosfære i rommet og signaliserer kvalitet.

Escalia tilbyr to løsninger for belysning i trapp – i underkant av trinn eller oppe på selve trinnet. For modellene Pilar, Bilbao, åpen Lugo og Sydney, Lausanne, Montreux og Ascot tilbyr vi belysning i underkant av trinnet. For modellene Zaragoza, tett Lugo og Sydney, Tokyo, Vigo, Osaka og Salamanca tilbyr vi belysning oppe på selve trinnet.

Vi leverer og monterer, noe som gir et trygt og fint resultat. Ved montering benytter vi LED-lys. LED-lys blir ikke varme, de har lavt energiforbruk og lang levetid, og de er miljøvennlige.

Vi anbefaler at du kontakter en elektriker for tilkobling til bryter på vegg. Løsningen er klargjort for dimmer, dersom du foretrekker det. Strømtilførselen er plassert under trappen.

↑ Belysning er et sikkert og estetisk godt valg

↑ Belysning oppe på trinn

↑ Belysning i underkant av trinn

## 5. Returgelender

Vi tilpasser rekkverket på gulvet etter trappemodell.

↑ Standard Bilbao og Lugo (stålspiler)

↑ Aluminiumslist, standard: Vigo, Salamanca, Osaka, Tokyo og Sydney



↑ Standard Zaragoza (aluminiumslist). Kan leveres med trelist som tilvalg

↑ Tilvalg Bilbao og Lugo (glass)

↑ Tilvalg, trelist: Vigo, Salamanca, Osaka, Tokyo og Sydney

↑ Returløsning for Ascot, Lausanne og Montreux

# 6. Flere valgmuligheter for Ascot, Lausanne og Montreux

**Profilerte trinn**
Trinn med profilert forkant er et dekorativt alternativ. Velg gjerne profilerte trinn til oppsalet vange (Ascot og Lausanne). Velger du profilerte trinn, anbefaler vi 50 mm tykkelse på trinnene.

**Ekstra tykke trinn**
Standard tykkelse er 40 mm. For et mer eksklusivt utseende kan du velge 50 mm.

**Trompetinngang**
Har du god plass rundt trappen kan du velge trompetinngang. Det gir et ekstra bredt inngangsparti og et elegant uttrykk.

**Profilert barnesikringslist**
Velger du en åpen trapp kan du få profilert barnesikringslist.

**Blokktrinn**
Et blokktrinn gir en fin markering av inngangen til trappen. Avhengig av om trappen står fritt eller langs en vegg, strekker trinnet seg ut på en eller to sider av vangen. Vi har tre forskjellige blokktrinn du kan velge mellom.

↑ Profilerte trinn

↑ Trompetinngang

↑ Profilert barnesikringslist

↑ Blokktrinn type 1

↑ Blokktrinn type 2

↑ Blokktrinn type 3

## Tre er et levende materiale

Vi har konstruert trappene slik at de naturlige bevegelsene som oppstår i treverket ikke skal synes eller påvirke trappens funksjon og utseende. I bolighus varierer imidlertid fuktigheten mye i løpet av året. Som et resultat av dette kan det komme små sprekker eller ujevnheter i trappen. Dette er naturlig ved valg av heltre. For å redusere sannsynligheten for sprekker er det viktig å ikke ha varmekilder i umiddelbar nærhet til trappen, som for eksempel en varmepumpe.

## Vedlikehold

**Rengjøring**
Vi anbefaler at du benytter tørre rengjøringsmetoder, gjerne en tørrmopp eller støvsuger. Ved vask er det viktig å bruke minst mulig vann. Bruk eventuelt en lett fuktig klut. La aldri vann bli liggende for å tørke på trappen.

**Stramming av skruer**
Ettersom treet utvider seg og krymper i takt med endringer i luftfuktighet og temperatur, er det nødvendig å stramme trappen etter hvert. Dette bør gjøres senest ett år etter montering.

**Etterbehandling**
Uavhengig av om du velger en lakkert eller beiset trapp, må du lakkere på nytt når du ser at lakken begynner å slites. Ved toning og lasur må dette gjøres før man begynner å slite på treverket. Manglende vedlikehold vil være vanskeligere å reparere ved toning og lasur enn ved lakkering.

## Sikkerhet

Vi har levert trapper siden 1934 og er Norges største trappeprodusent. Alle våre trapper leveres etter gjeldende forskrifter og standarder, slik at du skal føle deg trygg på at du får en sikker trapp. Vi leverer aldri trapper med større åpning enn 10 cm, enten det er mellom trinn eller spiler.

## Forbehold

Tresorter og overflater er gjengitt så virkelighetstro som mulig, men resultatet kan avvike fra fargene i katalogen. På grunn av trappens størrelse og vekt kan det under montering oppstå mindre skjønnhetsfeil. Skulle dette skje, vil vi ved montering utført av Hagen utbedre dette på en god måte. Utbedringen kan være synlig, men trappen vil fremstå med et godt og helhetlig resultat. Bilder som benyttes i våre kataloger og på våre nettsider er illustrasjoner. Leverte trapper blir tilpasset hvert enkelt trapperom, slik at det kan være avvik fra bilder i katalog til leverte trapper. Vi tar forbehold om trykkfeil og endringer i sortimentet.

# Mål og dimensjoner

Trappetabellen er vår anbefaling av minste totale veggvangelengde (LT) for trapper med bredde 90 cm og 100 cm for 14, 15 og 16 opptrinn.

For å få en trapp som er god og sikker å gå i, skal inntrinnet være minst 25 cm i ganglinjen. Denne skal ligge minst 30 cm fra trappens ytre begrensning. Stigningsvinkelen bør ligge mellom 30° og 36°. Videre bør summen av to opptrinn og ett inntrinn ligge mellom 60 cm og 64 cm.



| ANTALL OPPTRINN | ETG. HØYDE VED 25 CM INNTRINN OG STIGNINGSVINKEL | | | BREDDE | | BREDDE | | |
|---|---|---|---|---|---|---|---|---|
| | | | | 90 | | 100 | | |
| | 34° | 36° | 38° | **RETT TRAPP** LT=L1 | | | | |
| **14** | 236 | 254 | 273 | **335** | | **335** | | 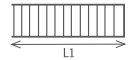  |
| **15** | 253 | 272 | 293 | **360** | | **360** | | |
| **16** | 270 | 291 | 312 | **385** | | **385** | | |
| | | | | **90° SVINGTRAPP** LT=L1+L2 | | | | |
| **14** | 236 | 254 | 273 | **429** | | **449** | | 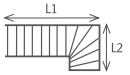  |
| **15** | 253 | 272 | 293 | **454** | | **474** | | |
| **16** | 270 | 291 | 312 | **479** | | **499** | | |
| | | | | **180° SVINGTRAPP** LT=L1+L2+L3 | | | | |
| **14** | 236 | 254 | 273 | **523** | | **563** | | 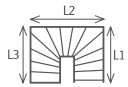  |
| **15** | 253 | 272 | 293 | **548** | | **588** | | |
| **16** | 270 | 291 | 312 | **573** | | **613** | | |
| | | | | **90° REPOSTRAPP** LT=L1+L2 | | | | |
| **14** | 236 | 254 | 273 | **494** | | **514** | | 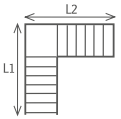  |
| **15** | 253 | 272 | 293 | **519** | | **539** | | |
| **16** | 270 | 291 | 312 | **544** | | **564** | | |
| | | | | **180° REPOSTRAPP** | | | | |
| | | | | L1+L3 | L2 | L1+L3 | L2 | |
| **14** | 236 | 254 | 273 | **496** | **188** | **496** | **208** | 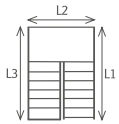  |
| **15** | 253 | 272 | 293 | **521** | **188** | **521** | **208** | |
| **16** | 270 | 291 | 312 | **546** | **188** | **546** | **208** | |

# ALLE TRAPPER

Side 4

Side 10

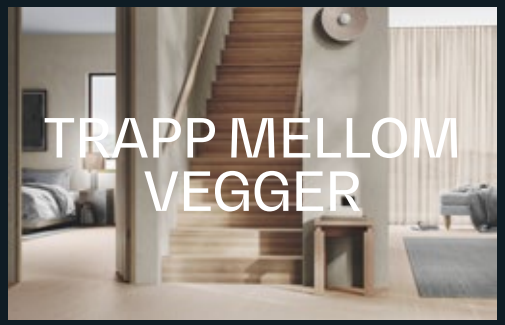


Side 12

Side 14

Side 18

Side 22

Side 26

Side 28




Side 30




Side 34




Side 36




Side 38

Side 40

Side 42

Side 44

Kontakt

57 87 35 00

escalia.no

**Stryn – hovedkontor**
Visnesvegen 5,
6783 Stryn
stryn@hagen.eu
+47 57 87 35 00

**Bergen**
Hagerupsvei 99,
5067 Bergen
bergen@hagen.eu
+47 55 50 68 25

**Egersund**
Strandgaten 49,
4370 Egersund
egersund@hagen.eu
+47 51 46 49 00

**Gjøvik**
Nygårdsbakken 4,
2827 Hunndalen
gjovik@hagen.eu
+47 61 18 39 62

**Kristiansand**
Narviga 10,
4633 Kristiansand
kristiansand@hagen.eu
+47 481 54 555

**Oslo**
Drammensveien 130,
Bygg C-12, 0277 Oslo
oslo@hagen.eu
+47 22 54 58 00

**Skien**
Kjørbekkdalen 7A,
3735 Skien
skien@hagen.eu
+47 940 26 310

**Stavanger**
Gamle Forusvei 14B,
4031 Stavanger
stavanger@hagen.eu
+47 51 80 11 20

**Trondheim**
Heimdalsvegen 172,
7083 Leinstrand
trondheim@hagen.eu
+47 72 59 59 40

**Tønsberg**
Andebuveien 3,
3170 Sem
sem@hagen.eu
+47 33 20 08 90

**Ålesund**
Smibakken 3,
6018 Ålesund
aalesund@hagen.eu
+47 73 20 09 21

**Foto:** Sturla Bakken, Kristin Støyten, Nadia Norskott, Siren Lauvdal, Richard K. Johansen **Stylist:** Susanne Swegen
**Design:** Bielke&Yang **Kunst/Bilder:** Jan Ove Iversen, Trine Struwe, Heidrun Klevan, Anders Pfeffer Gjengedal.

HAGEN